
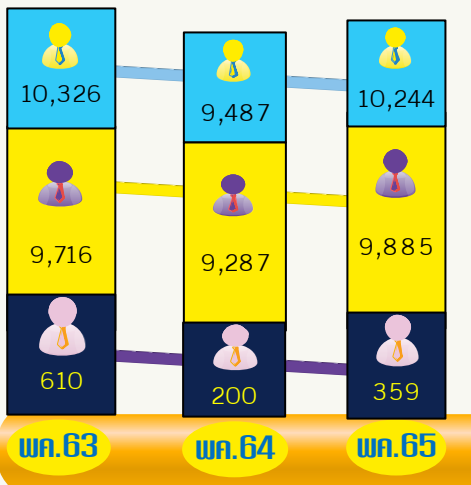


# สถิติผู้ป่วยนอกเดือนพฤษภาคม 65

## 5 อันดับผู้ป่วยนอกพค.65



## นอกทั้งสิ้น-โทบ-เกา



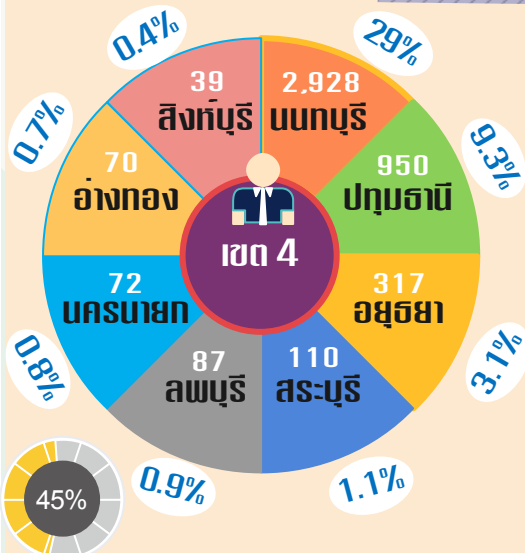
ผู้ป่วยนอกทั้งสิ้น พ.ค.65 สูงกว่า พ.ค.64 แต่ต่ำกว่า พ.ค.63  
 ผู้ป่วยนอกในpatient พ.ค.65 สูงกว่า พ.ค.64 และสูงกว่า พ.ค.63  
 ผู้ป่วยนอกใหม่(ราย) พ.ค.65 สูงกว่า พ.ค.64 แต่ต่ำกว่า พ.ค.63

### ผู้ป่วยนอกแยกโรค

F00-F09 มี 550 ราย F10-F19 มี 214 ราย F20-29 มี 3,638 ราย F30-F39 มี 2,850 ราย F40-F49 มี 797 ราย F50-F59 มี 62 ราย F60-F69 มี 19 ราย F70-F79 มี 191 ราย F80-F89 มี 224 ราย F90-F98 มี 120 ราย F99 มี 1 ราย G00-G99 มี 136 ราย I00-I99 มี 19 ราย K00-K99 มี 204 ราย ป่วยกาย มี 269 ราย และอื่นๆ มี 897 ราย

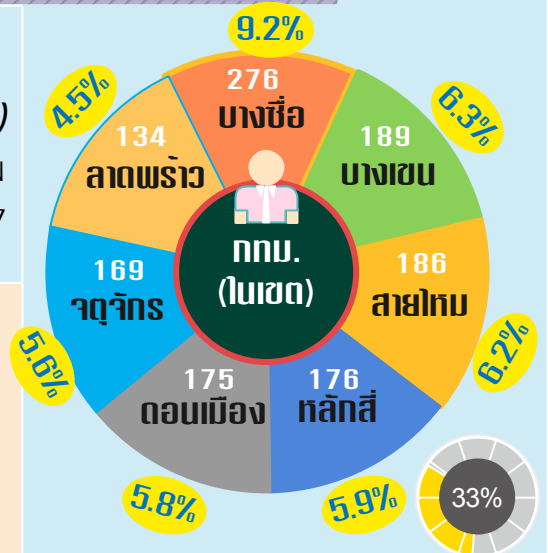
ชาย 4,922 ราย    หญิง 5,322 ราย    ผู้ป่วยนอกต่อวัน 539 ราย/วัน

## ผู้ป่วยนอกแยกตามพื้นที่รับผิดชอบ



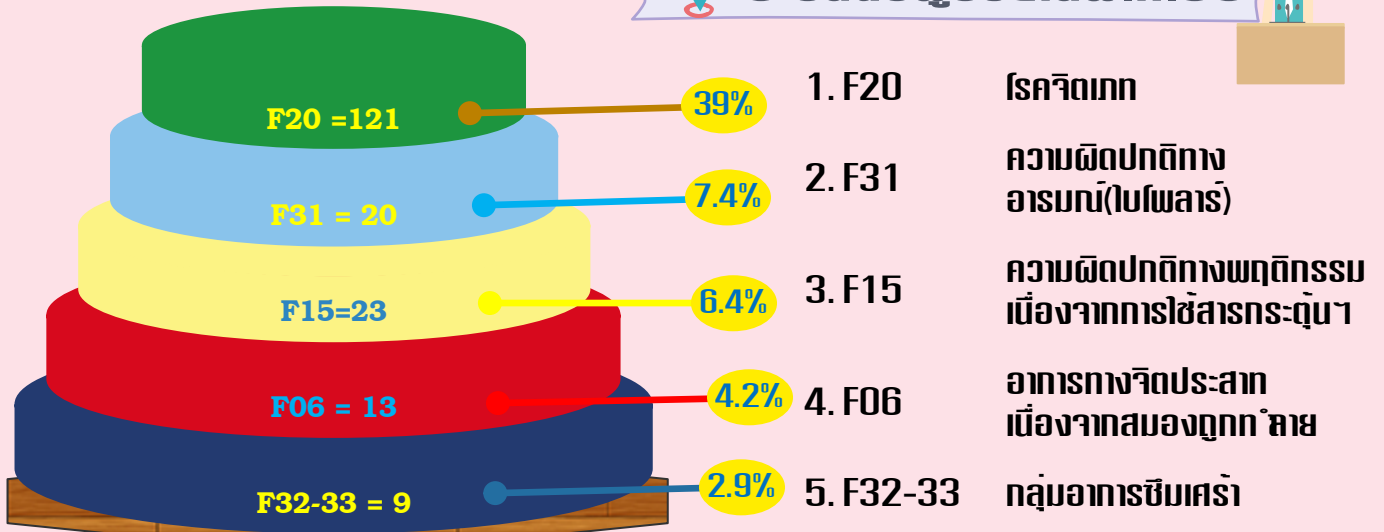
กทม.(นอกเขต)  
 สูงสุด คือ บึงกุ่ม  
 104 ราย ร้อยละ 3.47

นอกเขต 4  
 ที่มีมากที่สุด คือ  
 สมุทรปราการ 185  
 ราย ร้อยละ 1.8

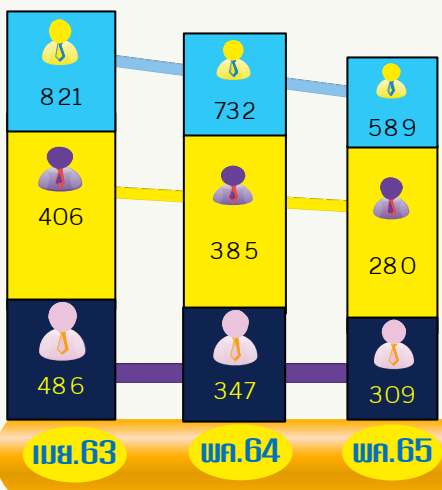


# สถิติผู้ป่วยในเดือนพฤษภาคม 65

## 5 อันดับผู้ป่วยในพ.ค.65



## ใบสั่งยา-ยกมา-รับไว้



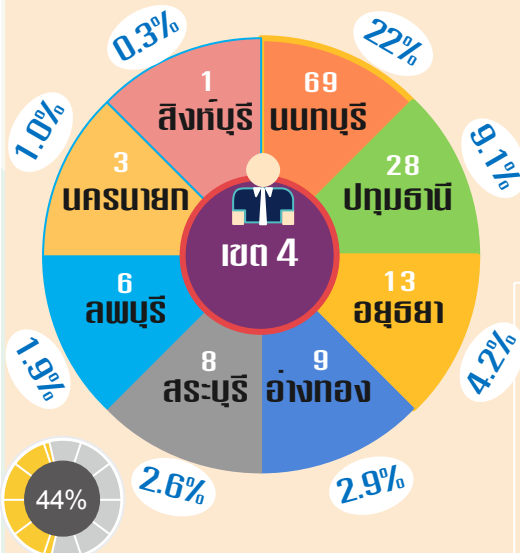
↓ ผู้ป่วยในทั้งสิ้น พ.ค.65 น้อยกว่า พ.ค.64 และน้อยกว่า พ.ค.63  
↓ ยอดยกมา พ.ค.65 น้อยกว่า พ.ค.64 และน้อยกว่า พ.ค.63  
↓ ผู้ป่วยรับไว้รักษา พ.ค.65 น้อยกว่า พ.ค.64 และน้อยกว่า พ.ค.63

### ผู้ป่วยในแยกโรค

F00-F09 มี 24 ราย F10-F19 มี 33 ราย F20-F29 มี 143 ราย F30-F39 มี 37 ราย F40-F49 มี 1 ราย F50-F59 มี 1 ราย F60-F69 มี 0 ราย F70-F79 มี 10 ราย F80-F89 มี 7 ราย F90-F98 มี 1 ราย F99 มี 0 ราย G00-G99 มี 4 ราย I00-I99 มี 2 ราย K00-K99 มี 0 ราย ป่วยกาย มี 0 ราย และอื่นๆ มี 57 ราย

ครองเตียง 36.37%    ไข้เตียง 46 รอย    ช่วงเวลาว่าง 46.23 วัน    ผู้ป่วยในต่อวัน 290 ราย/วัน

## ผู้ป่วยในแยกตามพื้นที่รับผิดชอบ



**กทม. (นอกเขต)**  
 สูงสุด คือ พระนคร 13 ราย ร้อยละ 14.1

**นอกเขต 4**  
 ที่มียามากที่สุด คือ อุบลราชธานี 7 ราย ร้อยละ 2.6

