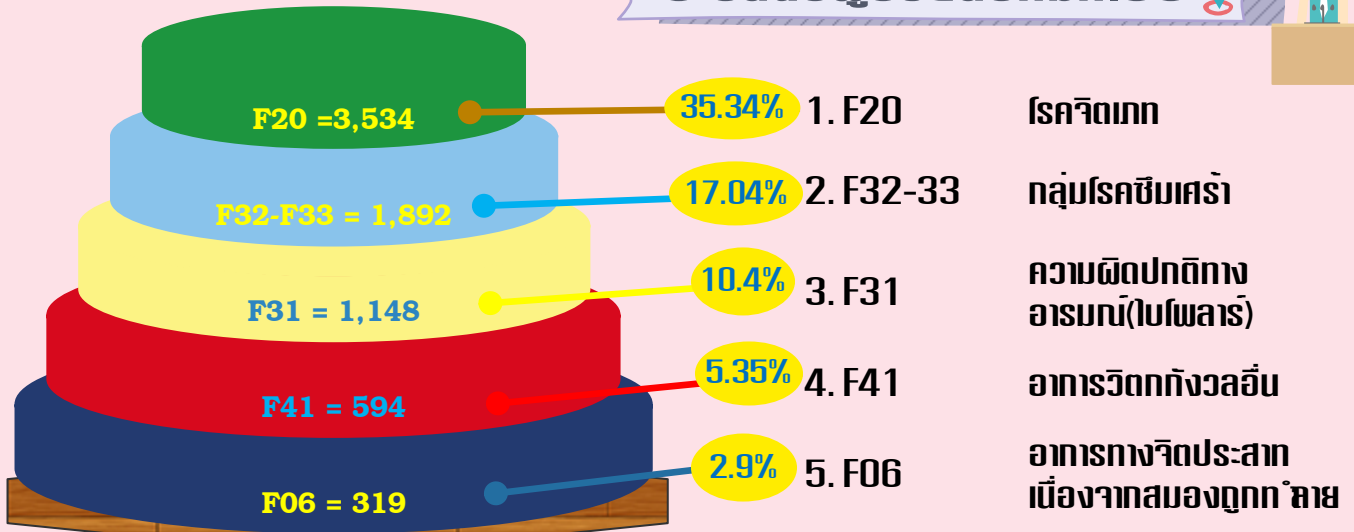
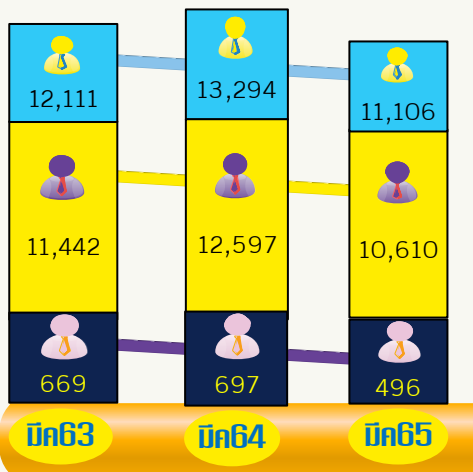


สถิติผู้ป่วยนอกเดือนมีนาคม 65

5 อันดับผู้ป่วยนอกมีค.65



นอกทั้งสิ้น-โทบ-เก่า



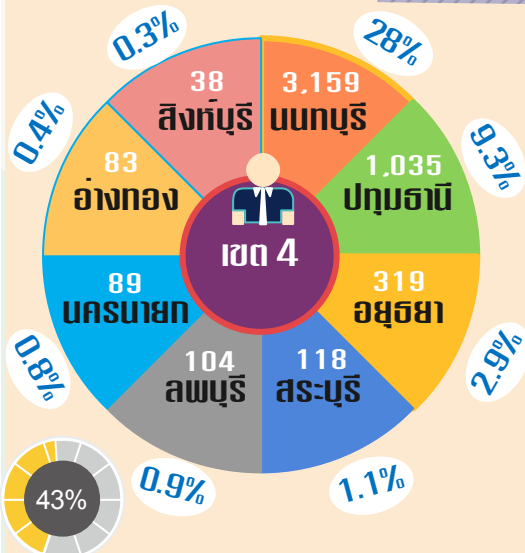
ผู้ป่วยนอกทั้งสิ้น มี.ค.65 น้อยกว่า มี.ค.64 และ น้อยกว่า มี.ค.63
 ผู้ป่วยนอกเก่า มี.ค.65 น้อยกว่า มี.ค.64 และ น้อยกว่า มี.ค.63
 ผู้ป่วยนอกใหม่(ราย)มี.ค.65 น้อยกว่า มี.ค.64 และ น้อยกว่า มี.ค.63

ผู้ป่วยนอกแยกโรค

F00-F09 มี 624 ราย F10-F19 มี 262 ราย F20-29 มี 3,848 ราย F30-F39 มี 3,126 ราย F40-F49 มี 906 ราย F50-F59 มี 94 ราย F60-F69 มี 22 ราย F70-F79 มี 269 ราย F80-F89 มี 266 ราย F90-F98 มี 139 ราย F99 มี 0 ราย G00-G99 มี 129 ราย I00-I99 มี 25 ราย K00-K99 มี 197 ราย ป่วยกาย มี 324 ราย และอื่นๆ มี 875 ราย

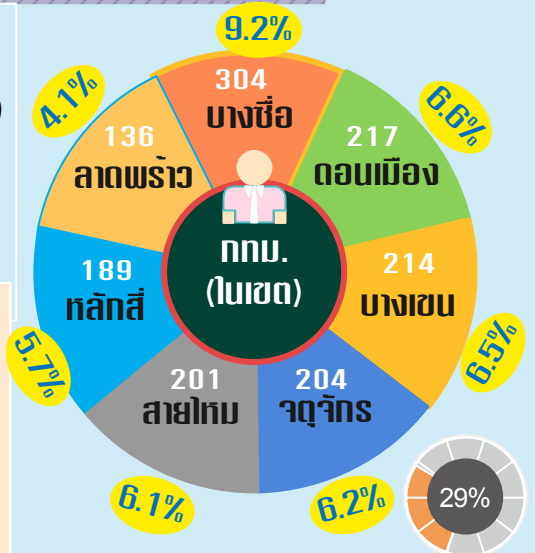
ชาย 5,493 ราย หญิง 5,613 ราย ผู้ป่วยนอกต่อวัน 483 ราย/วัน

ผู้ป่วยนอกแยกตามพื้นที่รับผิดชอบ



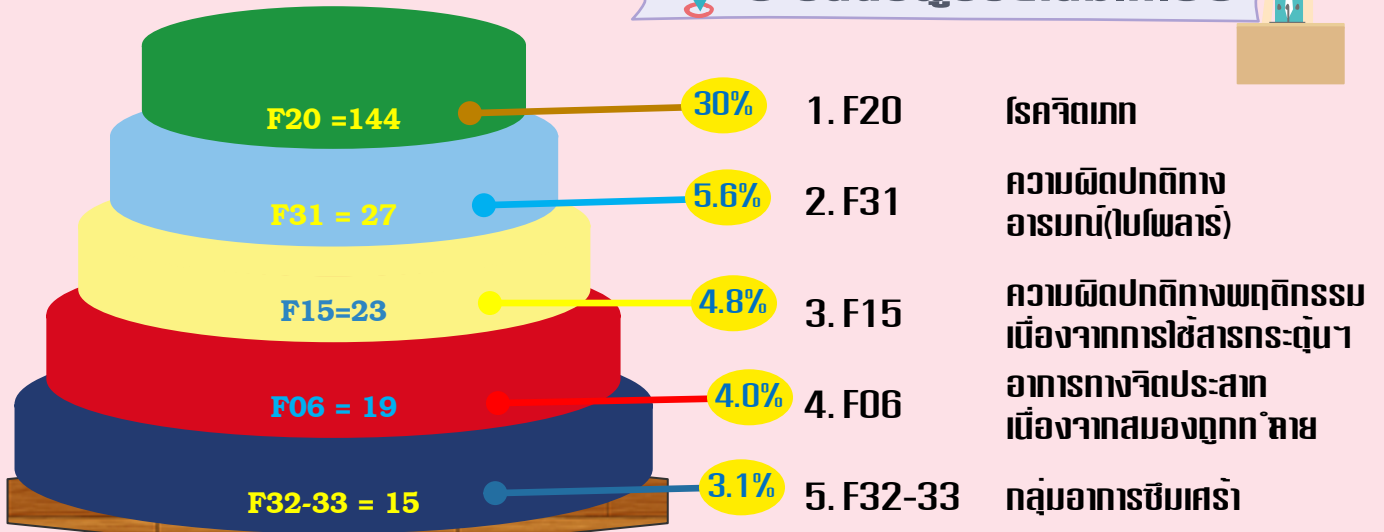
กทม.(นอกเขต)
 สูงสุด คือ บึงกุ่ม
 100 ราย ร้อยละ 3.7

นอกเขต 4
 ที่มีมากที่สุด คือ
 สมุทรปราการ 191
 ราย ร้อยละ 7.10

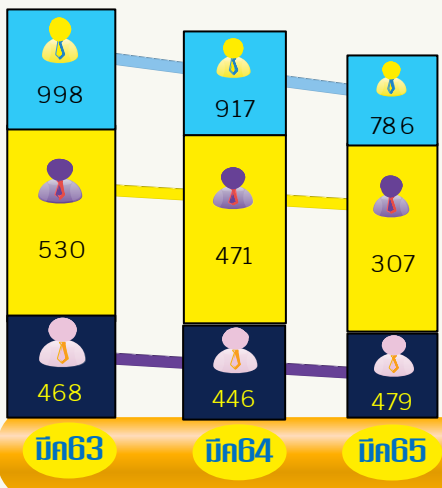


สถิติผู้ป่วยในเดือนมีนาคม 65

5 อันดับผู้ป่วยในมี.ค.65



ใบถึงสิ้น-ยกมา-รับไว้



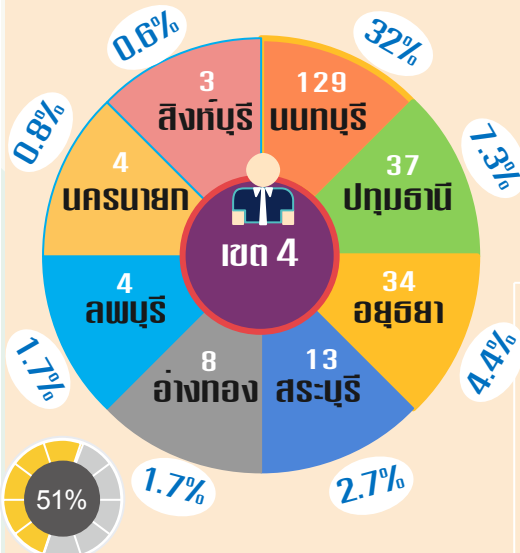
ผู้ป่วยใหม่ทั้งสิ้น มี.ค.65 น้อยกว่า มี.ค.64 และ น้อยกว่า มี.ค.63
 ยอดยกมา มี.ค.65 น้อยกว่า มี.ค.64 และ น้อยกว่า มี.ค.63
 ผู้ป่วยรับไว้รักษา มี.ค.65 น้อยกว่า มี.ค.64 และ น้อยกว่า มี.ค.63

ผู้ป่วยในแยกโรค

F00-F09 มี 32 ราย F10-F19 มี 47 ราย F20-F29 มี 153 ราย F30-F39 มี 42 ราย F40-F49 มี 0 ราย F50-F59 มี 0 ราย F60-F69 มี 1 ราย F70-F79 มี 16 ราย F80-F89 มี 10 ราย F90-F98 มี 1 ราย F99 มี 0 ราย G00-G99 มี 5 ราย I00-I99 มี 1 ราย K00-K99 มี 0 ราย ป่วยกาย มี 0 ราย และอื่นๆ มี 171 ราย

ครองเตียง 41.92% ไข้เตียง 58 รอย ช่วงเวลาว่าง 29.04 วัน ผู้ป่วยในต่อวัน 314 ราย/วัน

ผู้ป่วยในแยกตามพื้นที่รับผิดชอบ



กทม. (นอกเขต)
 สูงสุด คือ พระนคร 18 ราย ร้อยละ 14.0

นอกเขต 4
 ที่มีมากที่สุด คือ เพชรบูรณ์ 8 ราย ร้อยละ 0.4

