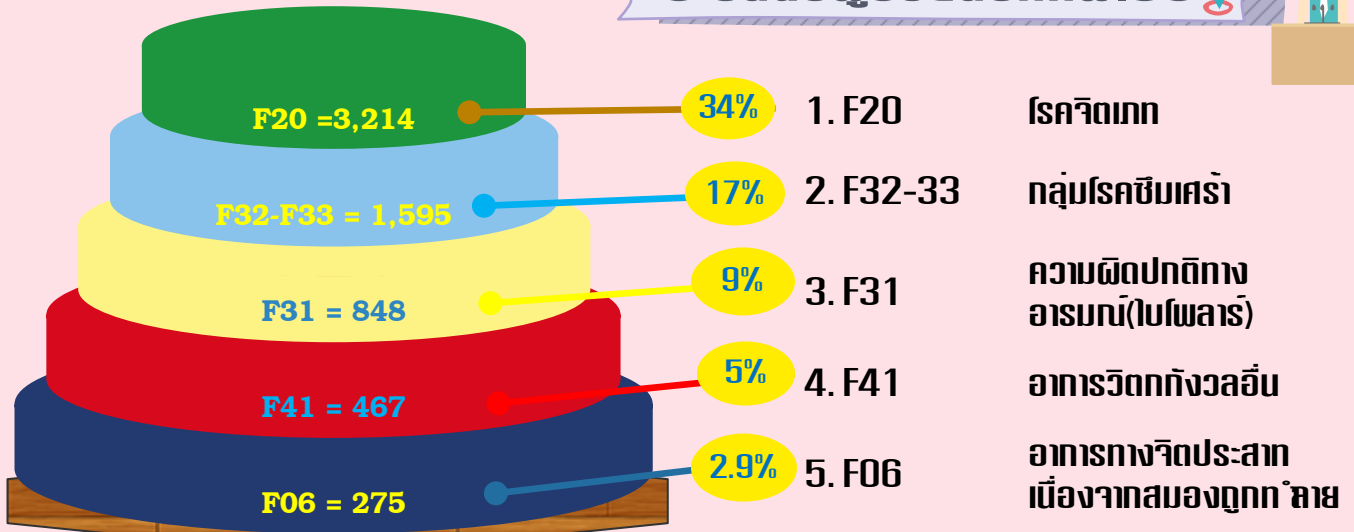
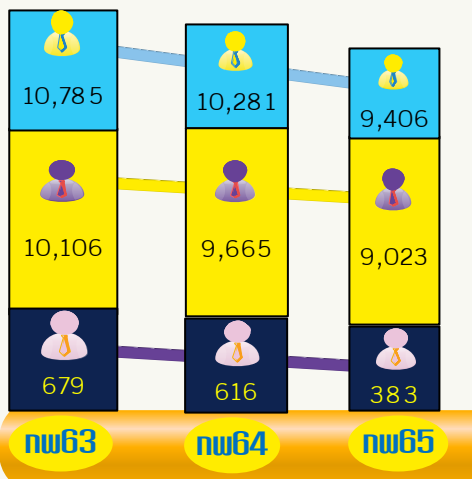


# สถิติผู้ป่วยนอกเดือนกุมภาพันธ์ 65

## 5 อันดับผู้ป่วยนอกกพ.65



## นอกทั้งสิ้น-โทบ-เก่า



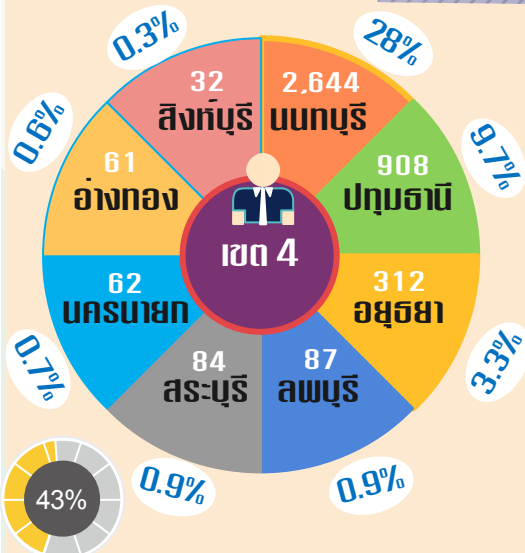
ผู้ป่วยนอกทั้งสิ้น ก.พ.65 น้อยกว่า ก.พ.64 และ น้อยกว่า ก.พ.63  
 ผู้ป่วยนอกเก่า ก.พ.65 น้อยกว่า ก.พ.64 และ น้อยกว่า ก.พ.63  
 ผู้ป่วยนอกใหม่(ราย)ก.พ.65 น้อยกว่า ก.พ.64 และ น้อยกว่า ก.พ.63

### ผู้ป่วยนอกแยกโรค

F00-F09 มี 495 ราย F10-F19 มี 195 ราย F20-29 มี 3521 ราย F30-F39 มี 2515 ราย F40-F49 มี 700 ราย F50-F59 มี 71 ราย F60-F69 มี 19 ราย F70-F79 มี 208 ราย F80-F89 มี 209 ราย F90-F98 มี 135 ราย F99 มี 1 ราย G00-G99 มี 134 ราย I00-I99 มี 20 ราย K00-K99 มี 168 ราย ป่วยกาย มี 262 ราย และอื่นๆ มี 753 ราย

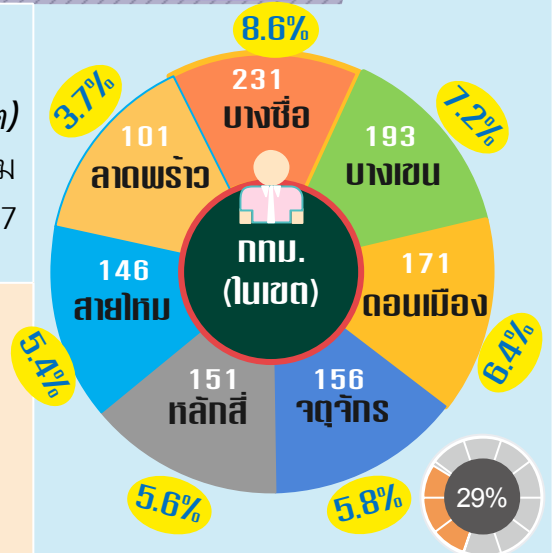
ชาย 4,656 ราย    หญิง 4,750 ราย    ผู้ป่วยนอกต่อวัน 484 ราย/วัน

## ผู้ป่วยนอกแยกตามพื้นที่รับผิดชอบ



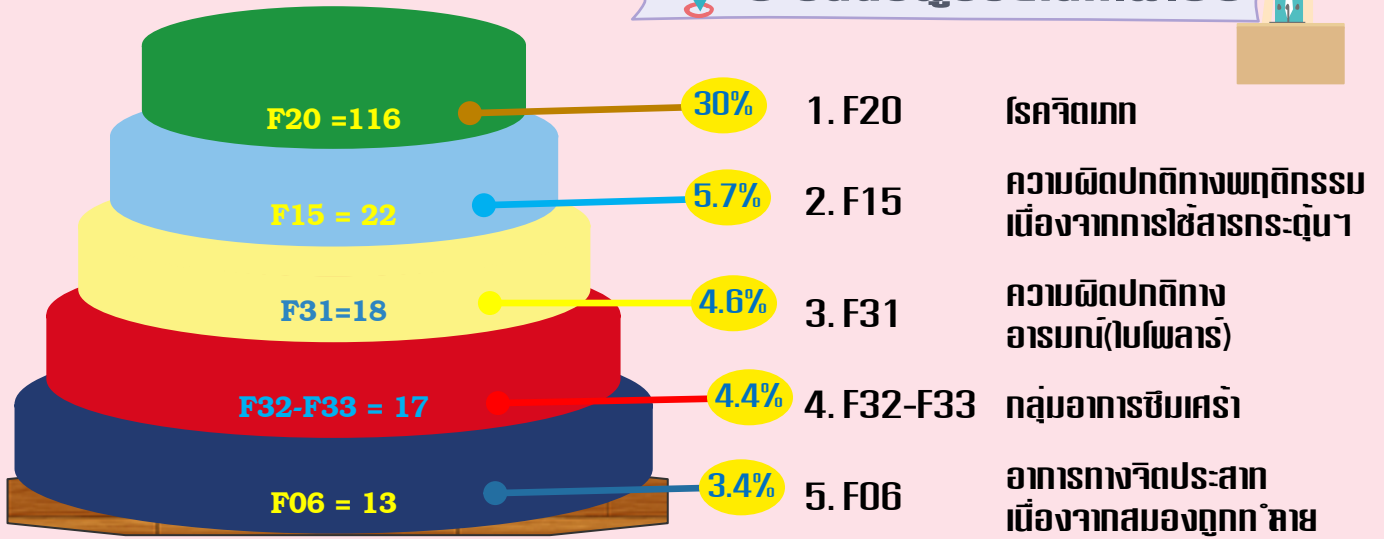
กทม.(นอกเขต) สูงสุด คือ บึงกุ่ม 100 ราย ร้อยละ 3.7

นอกเขต 4 ที่มีมากที่สุด คือ สมุทรปราการ 191 ราย ร้อยละ 7.10

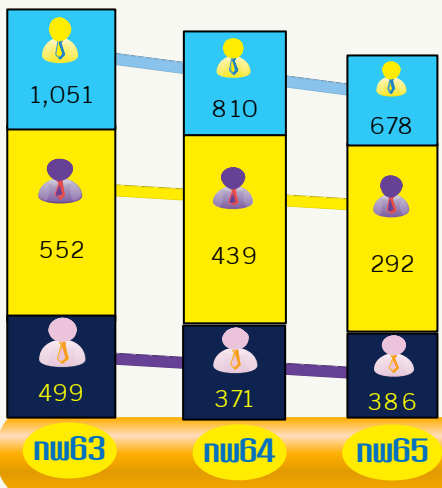


# สถิติผู้ป่วยในเดือนกุมภาพันธ์ 65

## 5 อันดับผู้ป่วยในก.พ.65



## ใบถึงสิ้น-ยกมา-รับไว้



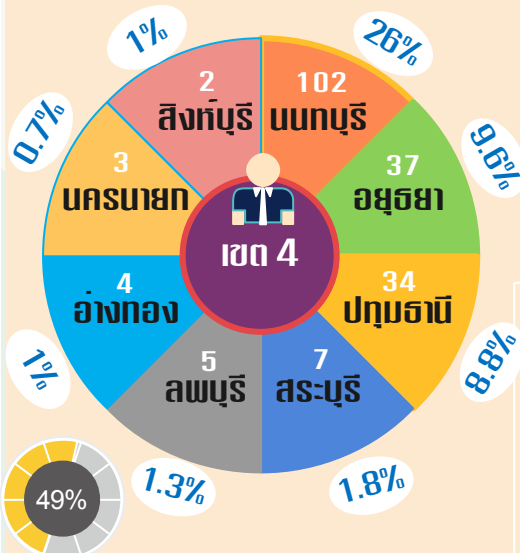
ผู้ป่วยในทั้งสิ้น ก.พ.65 น้อยกว่า ม.ค.64 และ น้อยกว่า ม.ค.63  
 ยอดยกมา ก.พ.65 น้อยกว่า ม.ค.64 และ น้อยกว่า ม.ค.63  
 ผู้ป่วยรับไว้รักษา ก.พ.65 น้อยกว่า ม.ค.64 และ น้อยกว่า ม.ค.63

### ผู้ป่วยในแยกโรค

F00-F09 มี 21 ราย F10-F19 มี 34 ราย F20-F29 มี 131 ราย F30-F39 มี 36 ราย  
 F40-F49 มี 1 ราย F50-F59 มี 0 ราย F60-F69 มี 0 ราย F70-F79 มี 14 ราย  
 F80-F89 มี 2 ราย F90-F98 มี 1 ราย F99 มี 0 ราย G00-G99 มี 4 ราย  
 I00-I99 มี 3 ราย K00-K99 มี 0 ราย ป่วยกาย มี 0 ราย และอื่นๆ มี 139 ราย

**ครองเตียง** 43.4% **ใช้เตียง** 55 ร้อย **ช่วงเวลาว่าง** 32.04 วัน **ผู้ป่วยในต่อวัน** 296 ราย/วัน

## ผู้ป่วยในแยกตามพื้นที่รับผิดชอบ



**กทม.(นอกเขต)**  
 สูงสุด คือ พระนคร 18 ราย ร้อยละ 14.1

**นอกเขต 4**  
 ที่มีมากที่สุด คือ อุบลราชธานี 9 ราย ร้อยละ 2.2

