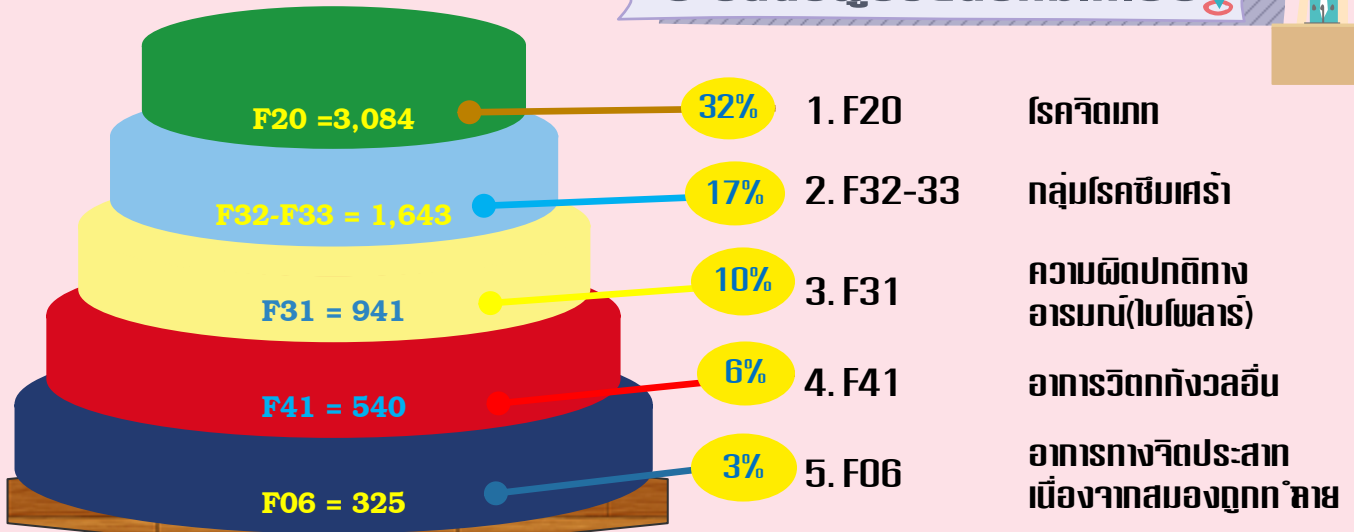
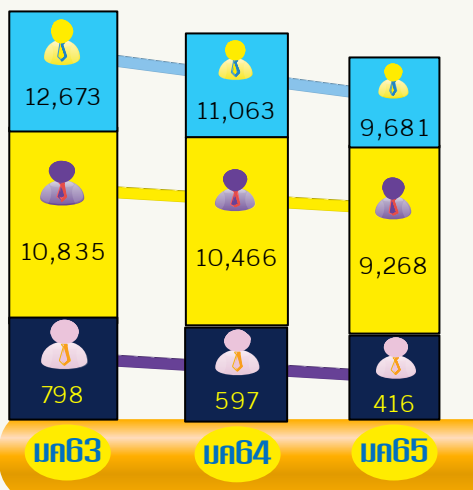


สถิติผู้ป่วยนอกเดือนมกราคม 65

5 อันดับผู้ป่วยนอกม.ค.65



นอกทั้งสิ้น-โทบ-เก่า



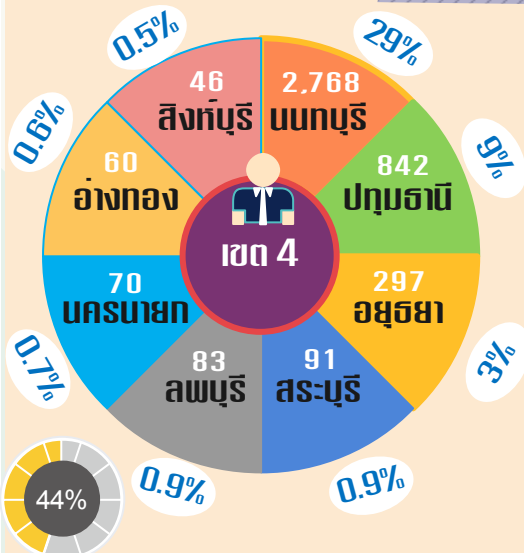
ผู้ป่วยนอกทั้งสิ้น ม.ค.65 น้อยกว่า ม.ค.64 และ น้อยกว่า ม.ค.63
 ผู้ป่วยนอกเก่า ม.ค.65 น้อยกว่า ม.ค.64 และ น้อยกว่า ม.ค.63
 ผู้ป่วยนอกใหม่(ราย)ม.ค.65 น้อยกว่า ม.ค.64 และ น้อยกว่า ม.ค.63

ผู้ป่วยนอกแยกโรค

F00-F09 มี 1 ราย F10-F19 มี 269 ราย F20-29 มี 3524 ราย F30-F39 มี 2122 ราย F40-F49 มี 60 ราย F50-F59 มี 650 ราย F60-F69 มี 555 ราย F70-F79 มี 208 ราย F80-F89 มี 55 ราย F90-F98 มี 45 ราย F99 มี 1 ราย G00-G99 มี 55 ราย I00-I99 มี 5 ราย K00-K99 มี 56 ราย
 ป่วยกาย มี 262 ราย และอื่นๆ มี 753 ราย

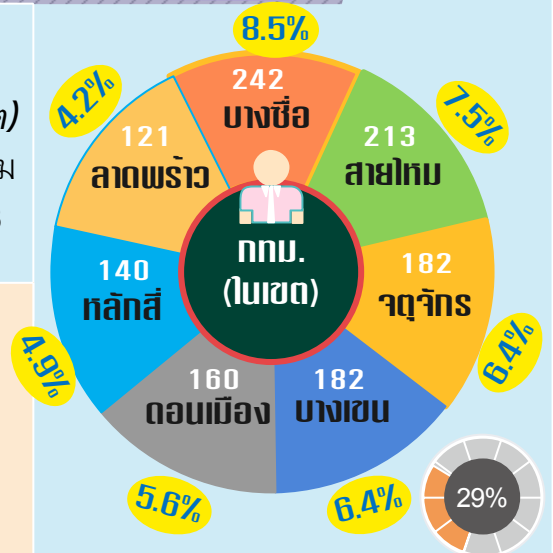
ชาย 4,654 ราย หญิง 5,027 ราย ผู้ป่วยนอกต่อวัน 484 ราย/วัน

ผู้ป่วยนอกแยกตามพื้นที่รับผิดชอบ



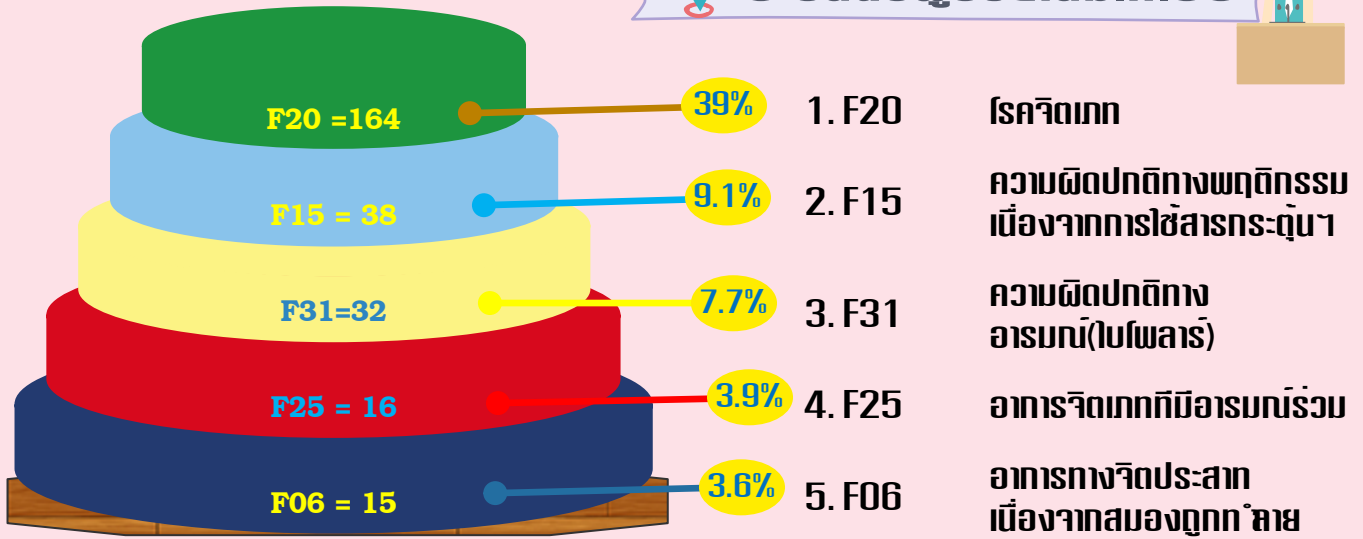
กทม.(นอกเขต) สูงสุด คือ บึงกุ่ม 113 ราย ร้อยละ 4.3

นอกเขต 4 ที่มีมากที่สุด คือ นครศรีธรรมราช 99 ราย ร้อยละ 0.99

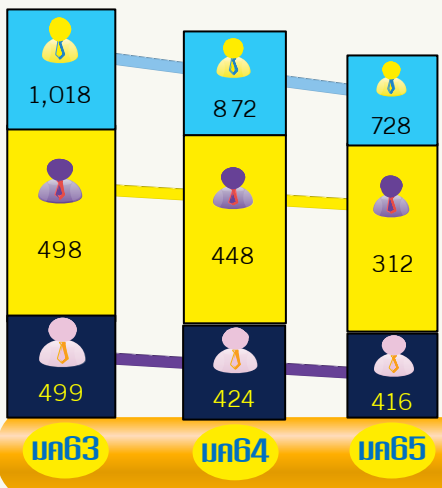


สถิติผู้ป่วยในเดือนมกราคม 65

5 อันดับผู้ป่วยในม.ค.65



ใบถึงสิ้น-ยกมา-รับไว้



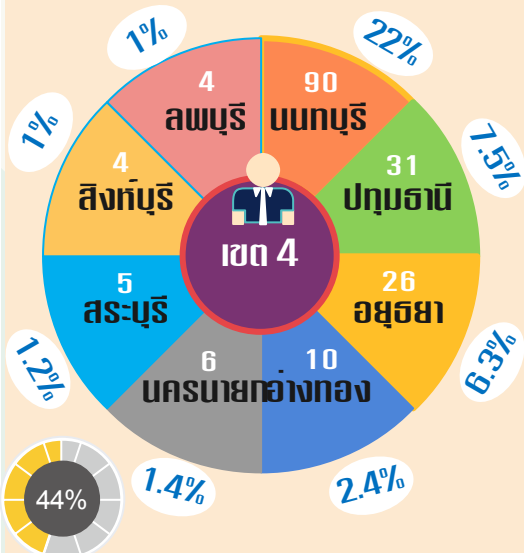
ผู้ป่วยในทั้งสิ้น ม.ค.65 น้อยกว่า ม.ค.64 และ น้อยกว่า ม.ค.63
 ยอดยกมา ม.ค.65 น้อยกว่า ม.ค.64 และ น้อยกว่า ม.ค.63
 ผู้ป่วยรับไว้รักษา ม.ค.65 น้อยกว่า ม.ค.64 และ น้อยกว่า ม.ค.63

ผู้ป่วยในแยกโรค

F00-F09 มี 20 ราย F10-F19 มี 30 ราย F20-F29 มี 130 ราย F30-F39 มี 35 ราย F40-F49 มี 1 ราย F50-F59 มี 0 ราย F60-F69 มี 0 ราย F70-F79 มี 14 ราย F80-F89 มี 2 ราย F90-F98 มี 1 ราย F99 มี 0 ราย G00-G99 มี 4 ราย I00-I99 มี 3 ราย K00-K99 มี 0 ราย ป่วยกาย มี 0 ราย และอื่นๆ มี 139 ราย

ครองเตียง 43.15% ไข้เตียง 53% ช่วงเวลาว่าง 30.32 วัน ผู้ป่วยในต่อวัน 484 ราย/วัน

ผู้ป่วยในแยกตามพื้นที่รับผิดชอบ



กทม.(นอกเขต)
 สูงสุดคือ พระนคร 18 ราย ร้อยละ 14.1

นอกเขต 4
 ที่มีมากที่สุด คือ อุบลฯ จำนวน 9 ราย ร้อยละ 2.2

