

# สถิติประจำเดือนกรกฎาคม 64

## ผู้ป่วยนอก/ใน แยกโรค ก.ค.64



ผู้ป่วยนอก/วัน 528 ราย



ผู้ป่วยใน/วัน 320 ราย

3580

2415

565

18

72

112

38

1

57

8

249

215

123

0

113

22

43

0

196

252

OPD IPD

2014

11479




11319

10561

1,043

887

950



กค.62

กค.63

กค.64

กค.62

กค.63

กค.64

■ นอกทั้งสิ้น(ราย) ■ นอกเก่า(ครั้ง) ● นอกใหม่(ราย)

■ ในทั้งสิ้น(ราย) ■ ยอดยกมา(คน) ● รับไว้รักษา(คน)

## 5 อันดับผู้ป่วยนอก ก.ค.64

3,278(31.0%)



F20

1,499(14.2%)



F32-33

863(8.2%)



F31

306(3.0%)



F41

226(2.1%)



F06

## 5 อันดับผู้ป่วยใน ก.ค.64

97(19.0%)



F20

47(8.2%)



F15,F31

21(4.1%)



F32-33

16(3.1%)



F25

15(3.0%)



F12

ครองเตียง

42.63 %



ใช้เตียง

43.38 %



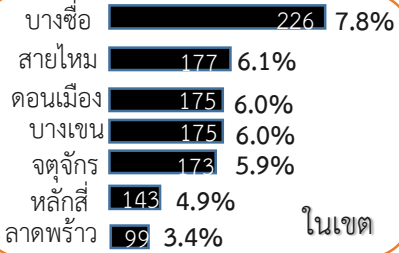
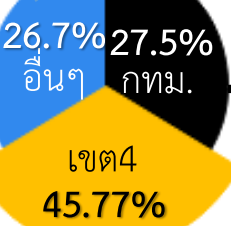
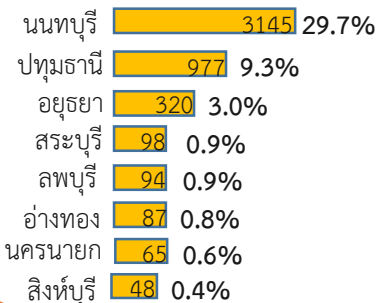
ช่วงเวลาว่าง

24.39 วัน



## ผู้ป่วยนอก แยกตามพื้นที่ ก.ค.64

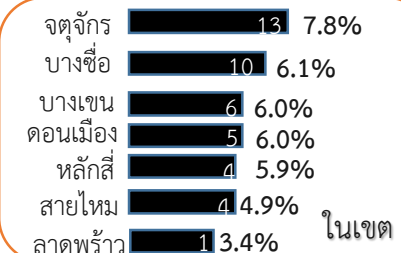
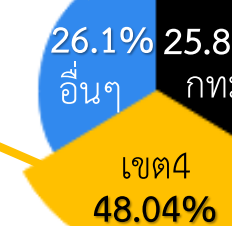
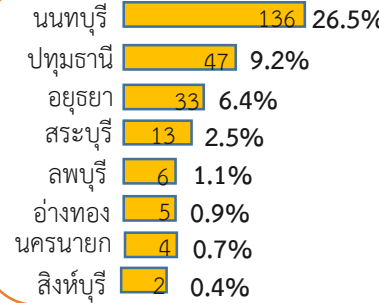
จังหวัดมีมากที่สุด - สมุทรปราการ 190



พระนคร 125 4.3% นอกเขตสูงสุด

## ผู้ป่วยใน แยกตามพื้นที่ ก.ค.64

จังหวัดมีมากที่สุด - นครปฐม 5



หนองแขม 10 4.3% นอกเขตสูงสุด